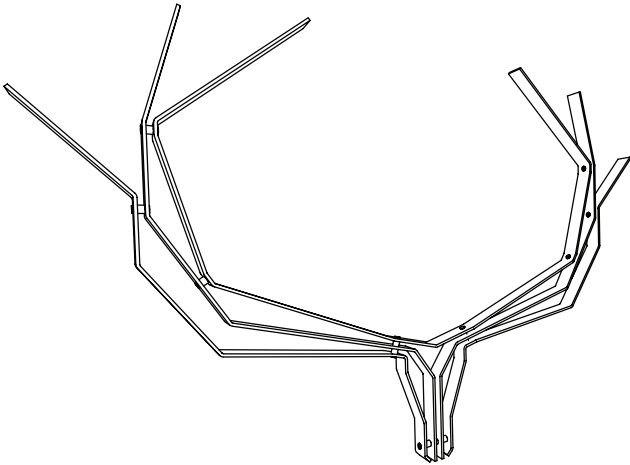


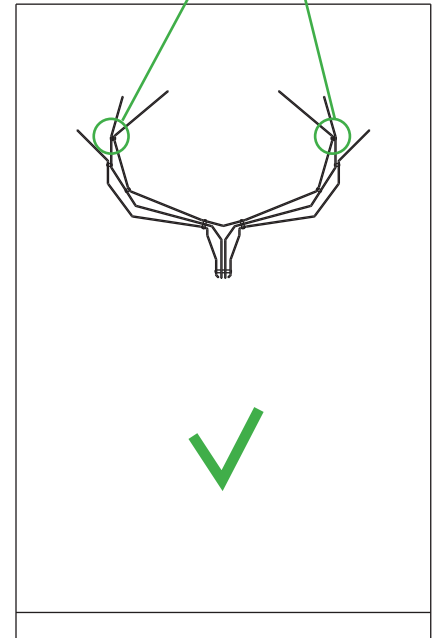
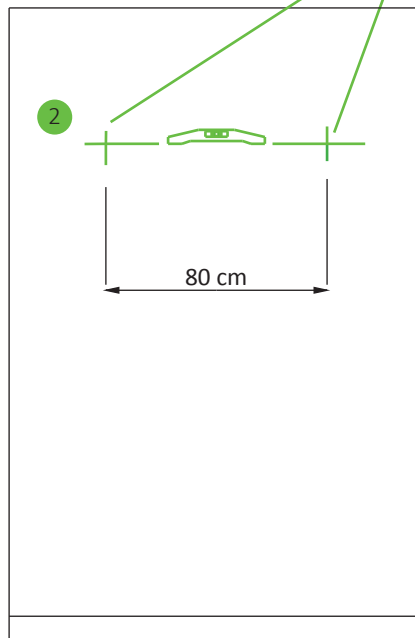
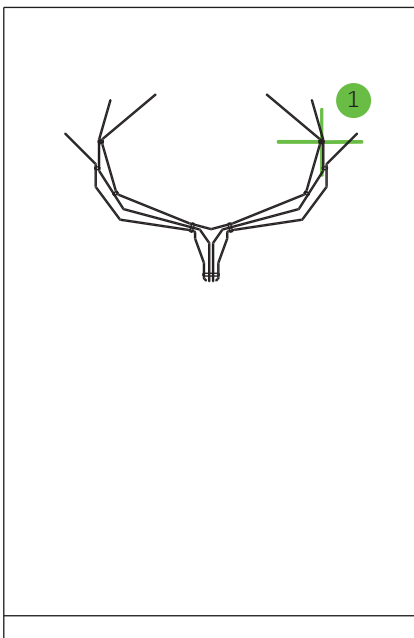
NOTICE de MONTAGE



décoration murale ANTECIME®

MISE en PLACE

- Positionner la «Tête de Cerf» et percer un 1^{er} trou Ø 6mm suivant le schéma 1
- Percer un 2^{eme} trou horizontalement à 80 cm
- Fixer les 2 crochets
- Ajuster verticalement les crochets en cas de besoin
- Crocheter la «Tête de Cerf» sur les 2 crochets



CARACTERISTIQUES TECHNIQUES

- Dimensions L102 H70 P3 cm