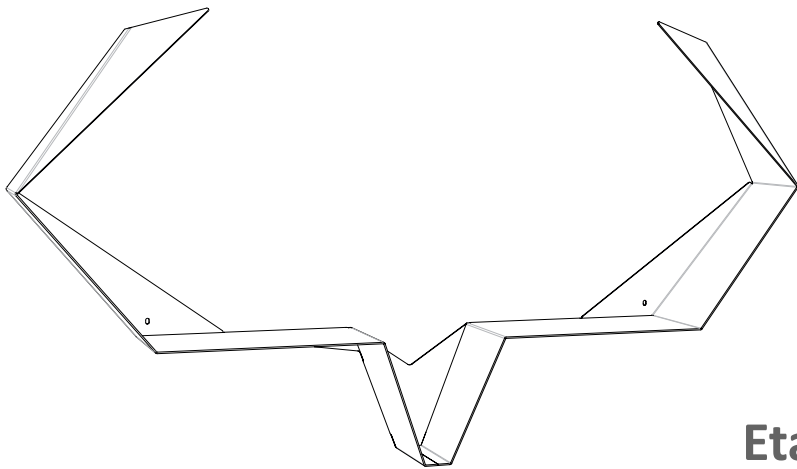


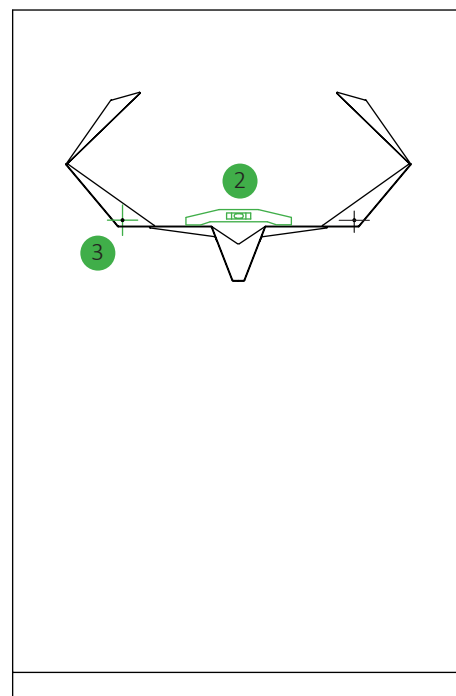
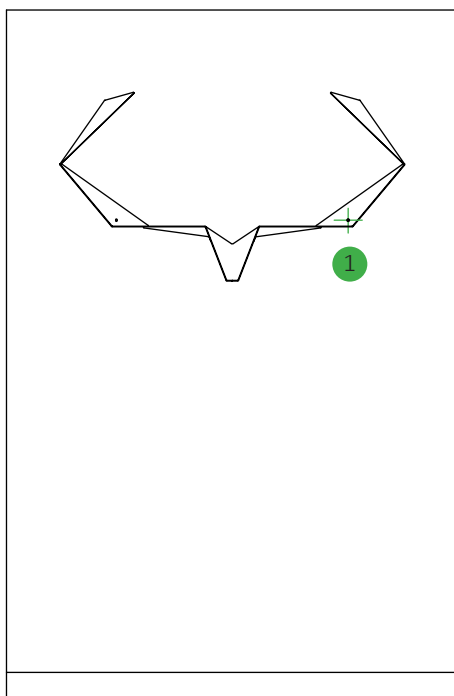
NOTICE de MONTAGE



Etagère murale Mr CERF[©]

MISE en PLACE

- Positionner l'étagère et percer un 1^{er} trou \varnothing 6mm dans le mur (repère 1).
- Mettre la cheville ainsi que la 1^{re} vis afin de pouvoir noter la position du second trou à percer.
- Assurez-vous que l'étagère soit bien horizontale à l'aide d'un niveau à bulle (repère 2).
- Percer un 2^{eme} trou et fixer à l'aide de la 2^{eme} vis (repère 3).
- Ajuster l'horizontalité si besoin.



CARACTERISTIQUES TECHNIQUES

- Dimensions L115 H62 P15 cm
- Tôle acier laquée époxy